

- Elokssallı alüminyum ekstrüzyon profil
- Elokssallı alüminyum ekstrüzyon armatür ayağı
- Polikarbon armatür camı
- UV korumalı PVC yan kapaklar
- Yüksek verimli grup lens

P W Ürün ve Güç Seçenekleri

Ürün Adı	Işık Rengi	Voltaj (V)	Güç (W)	Işık Akısı (lm)	Uzunluk (L) (mm)	Ağırlık (kg)
WLMS1	WW-NW-CW	24V DC	8	820	300	0,30
WLMS2	WW-NW-CW	24V DC	16	1.640	600	0,50
WLMS3	WW-NW-CW	24V DC	24	2.460	900	0,80
WLMS4	WW-NW-CW	24V DC	36	3.280	1200	1,10
WLMS50-DMX	RGB	24V DC	9	-	500	0,40
WLMS100-DMX	RGB	24V DC	17	-	1000	0,80

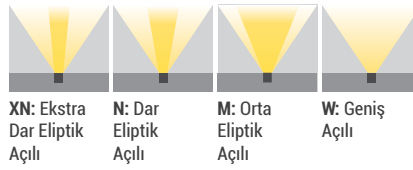
*Güç ve lümen değerleri soğuk beyaz (CW) için verilmiştir.

C Işık Rengi Seçenekleri

● WW: Sıcak Beyaz	3000K	● R: Kırmızı	625nm
● NW: Doğal Beyaz	4000K	● G: Yeşil	525nm
● CW: Soğuk Beyaz	6500K	● B: Mavi	465nm
● RGB		● A: Amber	590nm

*Opsiyonel olarak farklı renklerde yapılabilir.

O Lens Seçenekleri



XN: Ekstra
Dar Eliptik
Açılı

N: Dar
Eliptik
Açılı

M: Orta
Eliptik
Açılı

W: Geniş
Açılı

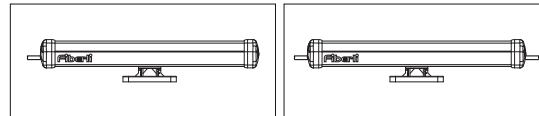
J Bağlantı Seçenekleri



01: Kablolu

02: IP Soketli

K Kablo Giriş Yönü Seçenekleri

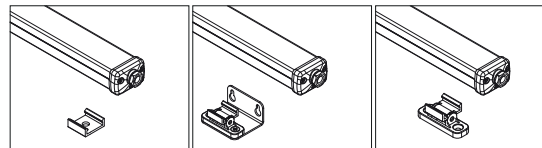


01: Tek yönden giriş

03: Her iki yönden giriş-çıkış*

*Giriş ve çıkışlı ürünlerde, ürün tipine bağlı olarak maksimum bağlantı miktarı değişiklik gösterebilir.

M Mounting Options



25: Sıva üstü montajı

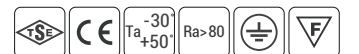
27: Duvar montajı

28: Zemin montajı



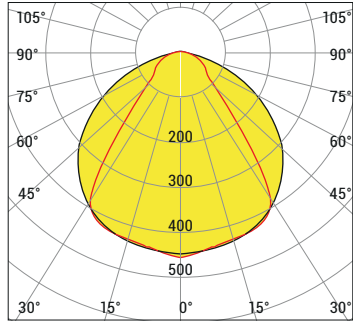
Sipariş Kodu

P . W . C . O . J . K . M



Ürün Diyagramları

Polar Diyagramı



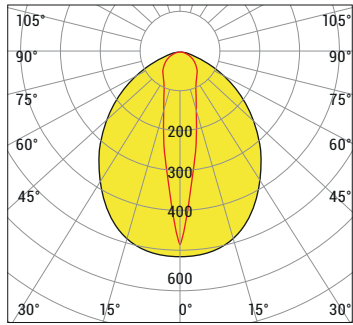
cd/klm
— C0 - C180 — C90 - C270
η=100%

Koni Diyagramı

H (mt)	Ø (m)	E _{max} (lx)
0.5	0,77	1557
1.0	1,53	389
1.5	2,30	173
2.0	3,07	97
2.5	3,84	62
3.0	4,60	43

WLMS 1 MP12 CW 120D 8W 220V AC IP66

Polar Diyagramı



cd/klm
— C0 - C180 — C90 - C270
η=100%

Koni Diyagramı

H (mt)	Ø (m)	E _{max} (lx)
0.5	0,17	7959
1.0	0,33	1990
1.5	0,50	884
2.0	0,66	497
2.5	0,83	318
3.0	0,99	221

WLMS 4 MP48 CW 10D 36W 220V AC IP66

Kontrol Sistemi Seçenekleri

Renk Tipi	PWM	INV PWM	DMX	DALI *	0-10V DC *	TRIAC
WW-NW-CW	•			•	•	
R,G,B,A	•			•	•	
RGB	•					
RGBA/W	•					
RGB DMX			•			
WHITE DMX						

* Sadece 24V DC yapılabilir.

Ürün Kodu	Voltaj (V DC)	Kontrol Sistemi	Kablo Damar Sayısı		
			Mono	RGB	RGB W/A
WLMS 109	24	PWM	2x	4x	-
WLMS 218	24	PWM	2x	4x	-
WLMS 327	24	PWM	2x	4x	-
WLMS 436	24	PWM	2x	4x	-

