

- Elektrostatik toz boyalı alüminyum enjeksiyon gövde
- Yüksek soğutma kapasiteli gövde tasarımı
- 5mm temperli armatür camı
- Alüminyum enjeksiyon yan kapaklar
- Paslanmaz bağlantı parçaları ve klipsler
- Elektrostatik boyalı DKP / Galvaniz ayaklar

P W Ürün ve Güç Seçenekleri

Ürün Adı	Işık Rengi	Voltaj (V)	Güç (W)	Işık Akısı (lm)	Ağırlık (kg)
WH9-POWER	WW-NW-CW	220-240V AC	100	12.410	5,2
WH9-POWER	WW-NW-CW	220-240V AC	110	13.340	5,2
WH9-POWER	WW-NW-CW	220-240V AC	120	14.410	5,2

*Güç ve lümen değerleri soğuk beyaz (CW) için verilmiştir.

C Işık Rengi Seçenekleri

WW: Sıcak Beyaz	3000K	R: Kırmızı	625nm
NW: Doğal Beyaz	4000K	G: Yeşil	525nm
CW: Soğuk Beyaz	6500K	B: Mavi	465nm
		A: Amber	590nm


S Sürücü Seçenekleri

- 01 Standart Driver
- 06 DALI Driver
- 11 Driver + Acil Aydınlatma Kiti 1 saat
- 12 Driver + Acil Aydınlatma Kiti 3 saat

O Lens Seçenekleri

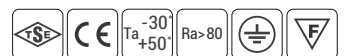


G Gövde Rengi Seçenekleri



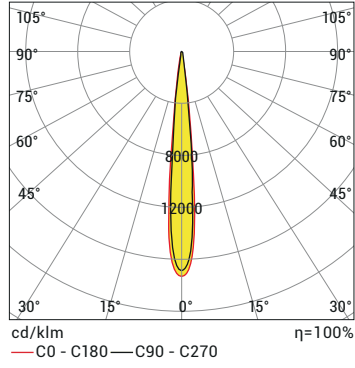
Sipariş Kodu

P . W . C . S . O . G

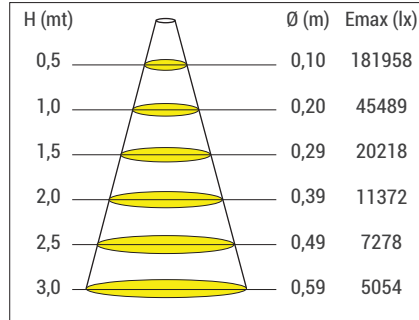


Ürün Diyagramları

Polar Diyagramı



Koni Diyagramı



WH9-POWER RED 10D 60W 220VAC IP66

Kontrol Sistemi Seçenekleri

Renk Tipi	PWM	INV PWM	DMX	DALI	0-10V DC	TRIAC
WW-NW-CW				•	•	
R,G,B,A				•	•	
RGB						
RGBA/W						
RGB DMX						
WHITE DMX						