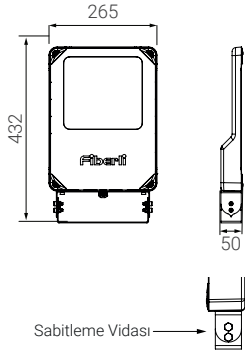

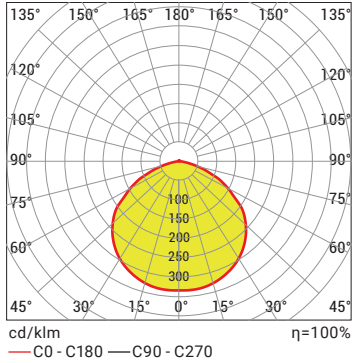


IP
66IK 07
IK 10

- Elektrostatik toz boyalı alüminyum enjeksiyon gövde
- Yüksek soğutma kapasiteli gövde tasarımı
- 5mm temperli armatür camı
- Paslanmaz bağlantı parçaları ve klipsler
- Elektrostatik boyalı DKP / Galvaniz ayaklar

Polar Diyagramı



P W Ürün ve Güç Seçenekleri

Ürün Adı	Işık Rengi	Voltaj (V)	Güç (W)	Işık Akısı (lm)	Ağırlık (kg)
WH6-TECO	WW-NW-CW	220-240V AC	75	10.732	4,1
WH6-TECO	WW-NW-CW	220-240V AC	100	13.350	4,1

*Güç ve lümen değerleri soğuk beyaz (CW) için verilmiştir.

C Işık Rengi Seçenekleri

● WW: Sıcak Beyaz	3000K
● NW: Doğal Beyaz	4000K
● CW: Soğuk Beyaz	6500K

*Opsiyonel olarak farklı renklerde yapılabilir.

G Gövde Rengi Seçenekleri

RAL9005	RAL9007	RAL9016



Sipariş Kodu

P . W . C . G

