

- Алюминиевый корпус с электростатическим порошковым покрытием.
- Закаленное стекло.
- Соединители из нержавеющей стали.
- Односторонний или двусторонний световой поток с возможностью разного угла луча.

P W ВАРИАНТЫ ИЗДЕЛИЙ И МОЩНОСТИ

Наименование товара	Цвет света	Рабочее напряжение (В)	Мощность (Вт)	Световой поток (лм)	Высота (h) (мм)	Вес (кг)
SSA100-SINGLE	WW-NW-CW	220-240V AC	8	980	200	1,2
SSA100-DOUBLE	WW-NW-CW	220-240V AC	18	2.160	200	1,5
SSA100-DOUBLE	WW-NW-CW	220-240V AC	18	2.160	275	1,7

*Значения мощности и светового потока указаны для «холодного белого (CW) светодиода».

C ВАРИАНТЫ ЦВЕТА СВЕТА

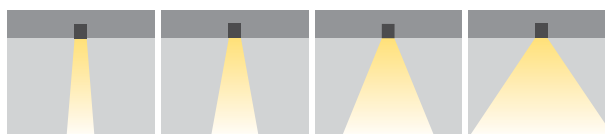
● WW: Теплый белый	3000K
● NW: Естественный белый	4000K
● CW: Холодный белый	
● A: Амбра	590nm

*По желанию может быть изготовлен в другом цвете.

S ОПЦИИ СИСТЕМЫ УПРАВЛЕНИЯ

- 01 Стандартный Драйвер
- 06 DALI Драйвер

O ВАРИАНТЫ ЛИНЗ



XN: Очень узкий угол освещения
N: Узкий угол освещения
M: Средний угол освещения
W: Широкий угол освещения

Верхний и нижний угол освещения можно выбрать по-разному.

G ВАРИАНТЫ ЦВЕТА КОРПУСА

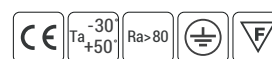


RAL9005 RAL9007 RAL9016



КОД ЗАКАЗА

P . W . C . S . O . G



ДИАГРАММЫ ПРОДУКТА

Полярная диаграмма

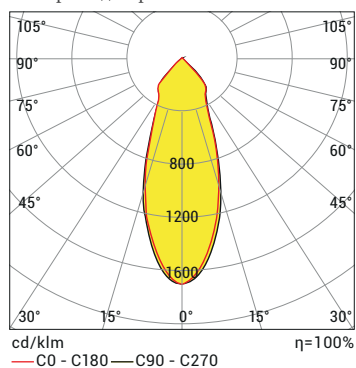


Диаграмма конуса

H (m)	\emptyset (m)	E _{max} (lx)
0.5	0.36	7124
1.0	0.72	1793
1.5	1.08	797
2.0	1.44	448
2.5	1.80	287
3.0	2.16	199

SSA100-SINGLE WW30 40D 8W 220VAC IP65

ОПЦИИ СИСТМЫ УПРАВЛЕНИЯ

Вид цвета	PWM	INV PWM	DMX	DALI	0-10V DC	TRIAC
WW-NW-CW				•	•	
R,G,B,A				•	•	
RGB						
RGBA/W						
RGB DMX						
WHITE DMX						



Fiberli Showroom, Анталья.