

- Elektrostatik toz boyalı alüminyum gövde
- Elektrostatik toz boyalı alüminyum enjeksiyon soğutucu
- Polikarbon ön kapak
- Paslanmaz bağlantı parçaları

P W Ürün ve Güç Seçenekleri

Ürün Adı	Işık Rengi	Voltaj (V)	Güç (W)	Işık Akısı (lm)	Ağırlık (kg)
SRB9	WW-NW-CW	220-240V AC	10	1.150	3,3
SRB9	WW-NW-CW	220-240V AC	22	2.110	3,3
SRB12	WW-NW-CW	220-240V AC	28	2.685	3,4

*Güç ve lümen değerleri soğuk beyaz (CW) için verilmiştir.

C Işık Rengi Seçenekleri

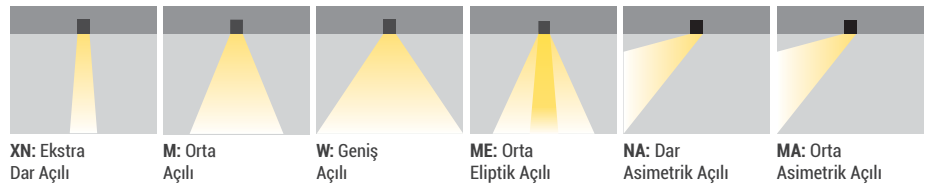
WW: Sıcak Beyaz	3000K	R: Kırmızı	625nm
NW: Doğal Beyaz	4000K	G: Yeşil	525nm
CW: Soğuk Beyaz	6500K	B: Mavi	465nm
RGB		A: Amber	590nm

*Opsiyonel olarak farklı renklerde yapılabilir.

S Sürücü Seçenekleri

- 01 Standart Driver
- 06 DALI Driver

O Lens Seçenekleri

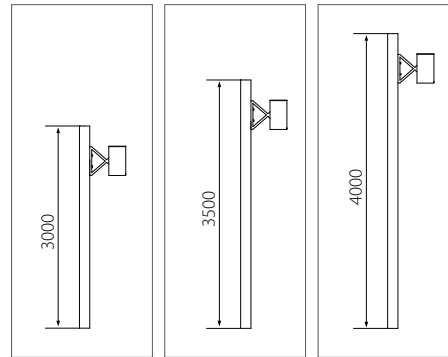


G Gövde Rengi Seçenekleri



M Montaj Seçenekleri

Direk uzunluğu seçenekleri



31: 3,0 meter

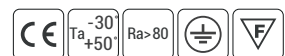
32: 3,5 meter

33: 4,0 meter



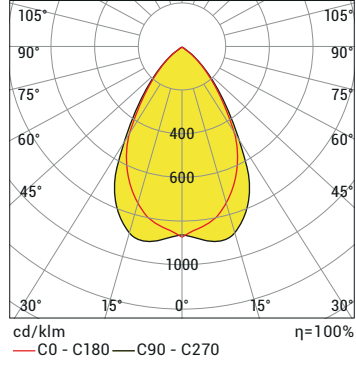
Sipariş Kodu

P . W . C . S . O . G . M



Ürün Diyagramları

Polar Diyagramı



Koni Diyagramı

H (mt)	Ø (m)	E _{max} (lx)
1,0	1,27	1823
2,0	2,54	456
3,0	3,81	203
4,0	5,08	114
5,0	6,35	73

SRB 9 CW 60D 22W 220V AC IP65

Kontrol Sistemi Seçenekleri

Renk Tipi	PWM	INV PWM	DMX	DALI	0-10V DC	TRIAC
WW-NW-CW	•			•	•	
R,G,B,A	•			•	•	
RGB	•					
RGBA/W						
RGB DMX						
WHITE DMX						



Algorithm İş Merkezi, Rusya