

- Min. 20 mikron eloksallı alüminyum ekstrüzyon profil
- Paslanmaz konektörler
- UV korumalı PVC kapaklar
- UV korumalı şeffaf veya difüze polikarbon üst kapak
- 36 W/m'ye kadar soğutma kapasitesi
- Yüze monte için uygundur

P W Ürün ve Güç Seçenekleri

Ürün Adı / LED Miktarı	Işık Rengi	Voltaj (V)	Güç (W/mt)	Işık Akısı (lm)	Ağırlık (kg)
LLKP60LED	WW-NW-CW	24V DC	24	2.533	0,30
LLKP90LED	WW-NW-CW	24V DC	36	3.631	0,30

*Güç ve lümen değerleri soğuk beyaz (CW) için verilmiştir.

C Işık Rengi Seçenekleri

● WW: Sıcak Beyaz 3000K	● R: Kırmızı 625nm
● NW: Doğal Beyaz 4000K	● G: Yeşil 525nm
● CW: Soğuk Beyaz 6500K	● B: Mavi 465nm
	● A: Amber 590nm


*Opsiyonel olarak farklı renklerde yapılabilir.

J Bağlantı Seçenekleri



01: Kablolu (yandan çıkışlı) 02: IP Soketli (yandan çıkışlı)

U Üst Kapak Seçenekleri

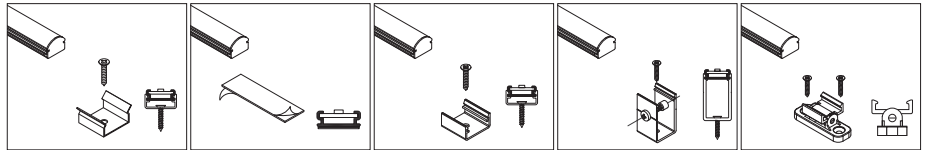


0: Kapaksız (IP20) 01: Difüze (IP40/IP66) 02: Şeffaf (IP40/IP66)

I IP Koruma Sınıfı



M Montaj Seçenekleri



01: Çelik klips 02: Çift taraflı bant 03: Alüminyum klips 04: Alüminyum klips (uzun) 05: Açılı klips



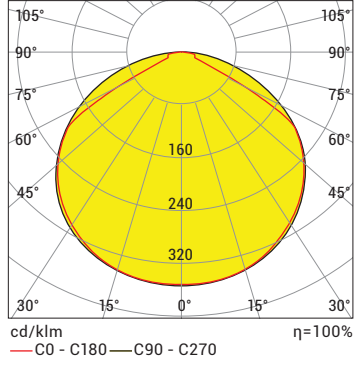
Sipariş Kodu

P . W . C . J . U . I . M

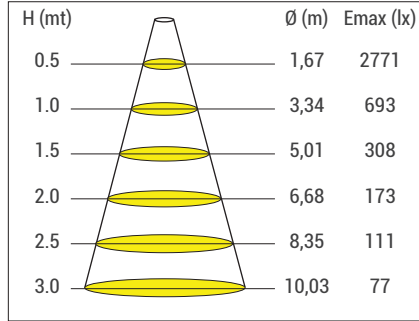


Ürün Diyagramları

Polar Diyagramı



Koni Diyagramı



LLKP 60LED 24W CW 120D 24V DC IP20

Kontrol Sistemi Seçenekleri

Renk Tipi	PWM	INV PWM	DMX	DALI	0-10V DC	TRIAC
WW-NW-CW	•			•	•	
R,G,B,A	•			•	•	
RGB						
RGBA/W						
RGB DMX						
WHITE DMX						

