

- Elokсалlı alüminyum ekstrüzyon profil gövde
- UV korumalı PVC kapak
- Yüksek verimli PMMA difüzör
- Paslanmaz çelik montaj parçası
- Gizlenmiş IP67 rakorlu gövde tasarımı
- Opsiyonel acil aydınlatma kiti

P W Ürün ve Güç Seçenekleri

Ürün Adı	Işık Rengi	Voltaj (V)	Güç (W)	Işık Akısı (lm)	Uzunluk (mm)	Ağırlık (kg)
LLEN60-PRO	WW-NW-CW	220V-240 AC	22	3.300	624	1,1
LLEN120-PRO	WW-NW-CW	220V-240 AC	29	4.350	1224	2,0
LLEN120-PRO	WW-NW-CW	220V-240 AC	40	6.000	1224	2,0
LLEN160-PRO	WW-NW-CW	220V-240 AC	40	6.000	1624	3,5
LLEN160-PRO	WW-NW-CW	220V-240 AC	55	8.250	1624	3,5

*Güç ve lümen değerleri soğuk beyaz (CW) için verilmiştir.

C Işık Rengi Seçenekleri


● WW: Sıcak Beyaz	3000K	● R: Kırmızı	625nm
● NW: Doğal Beyaz	4000K	● G: Yeşil	525nm
● CW: Soğuk Beyaz	6500K	● B: Mavi	465nm
		● A: Amber	590nm

*Opsiyonel olarak farklı renklerde yapılabilir.

S Sürücü Seçenekleri

- 01 Standart Driver
- 06 DALI Driver
- 11 Driver + Acil Aydınlatma Kiti 1saat
- 12 Driver + Acil Aydınlatma Kiti 3saat
- 16 Radar Sensörü

U Üst Parça Seçenekleri

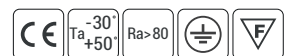


01: Difüze Kapak



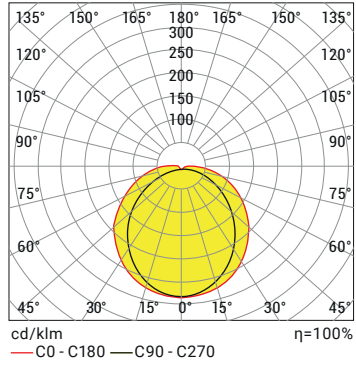
Sipariş Kodu

P . W . C . S . U



Ürün Diyagramları

Polar Diyagramı




Koni Diyagramı

H (mt)	Ø (m)	E _{max} (lx)
0.5	2.18	6686
1.0	4.37	1671
1.5	6.55	743
2.0	8.74	418
2.5	10.92	267
3.0	13.11	186

LLEN120-PRO NW40 40W 220VAC IP65

Kontrol Sistemi Seçenekleri

Renk Tipi	PWM	INV PWM	DMX	DALI	0-10V DC	TRIAC
WW-NW-CW				•	•	
R,G,B,A						
RGB						
RGBA/W						
RGB DMX						
WHITE DMX						



Endüstriyel Fabrika Aydınlatması