

- Kamaşma önleyici reflektör ve honeycomb ışık kırıcı (opsiyonel)
- Derin reflektör tasarımı ve ışık kırıcı ile UGR <13 düşük parlaklık seviyesi
- CRI90 seviyesinde üstün ışık kalitesi
- Elektrostatik toz boyalı alüminyum enjeksiyon çerçeve ve alüminyum soğutucu
- Dayanıklı PMMA ön cam
- Tavan montajı için paslanmaz yay sistemi
- Gömme kullanıma uygun

P W Ürün ve Güç Seçenekleri

Ürün Adı	Işık Rengi	Voltaj (V)	Güç (W)	Işık Akısı (lm)	Ölçüler (AxB) (mm)	Kesim Ölçüleri (C) (mm)	Ağırlık (kg)
HOLE4	WW-NW-CW	220-240V AC	8	690	Ø120x120	Ø102	0,8
HOLE4	WW-NW-CW	220-240V AC	12	1.020	Ø120x120	Ø102	0,8
HOLE6	WW-NW-CW	220-240V AC	18	1.550	Ø177x180	Ø152	2,1
HOLE6	WW-NW-CW	220-240V AC	22	1.870	Ø177x180	Ø152	2,1
HOLE8	WW-NW-CW	220-240V AC	26	2.250	Ø228x180	Ø200	3,3
HOLE8	WW-NW-CW	220-240V AC	38	3.230	Ø228x180	Ø200	3,3

*Güç ve lümen değerleri soğuk beyaz (CW) için verilmiştir.

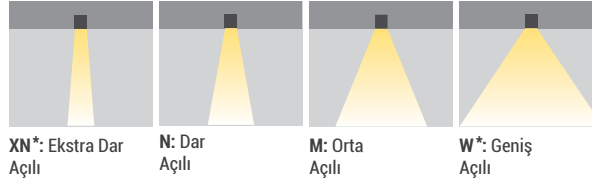
C Işık Rengi Seçenekleri

● WW: Sıcak Beyaz	3000K
● NW: Doğal Beyaz	4000K
● CW: Soğuk Beyaz	6500K

S Sürücü Seçenekleri

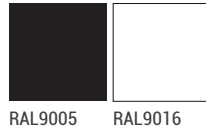
- 01 Standart Driver
- 06 DALI Driver
- ACK Acil Durum Kiti 3sa

O Lens Seçenekleri




*Yalnız HOLE8 ile uygulanır

G Gövde Rengi Seçenekleri



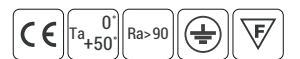
U Üst Parça Seçenekleri

Reflektör Rengi



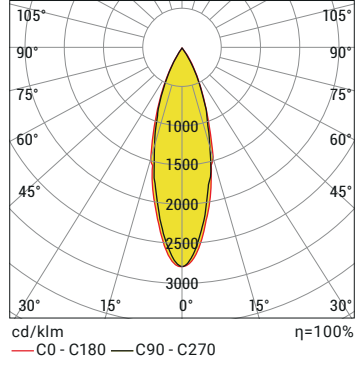
Sipariş Kodu

P . W . C . S . O . G . U

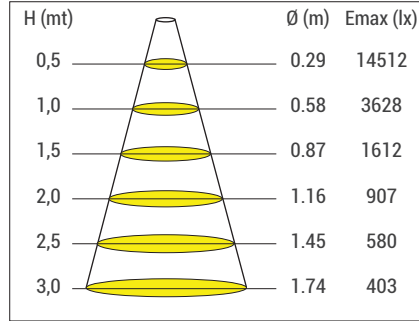


Ürün Diyagramları

Polar Diyagramı



Koni Diyagramı








HOLE6_A0001 NW40 40D 20W 220VAC IP44

Aksesuarlar



Işık difüzörü (Bal Peteği)

Kontrol Sistemi Seçenekleri

Renk Tipi	PWM	INV PWM	DMX	DALI	0-10V DC	TRIAC
WW-NW-CW 				•	•	
R,G,B,A 						
RGB 						
RGBA/W 						
RGB DMX 						
WHITE DMX 