

- 316L krom flanş
- Elektrostatik toz boyalı, katarforez kaplama alüminyum enjeksiyon gövde
- 8mm polikarbon veya temperli armatür camı
- Paslanmaz bağlantı parçaları
- Sualtı kablo bağlantısı
- H07RNF kauçuk kablo

P W Ürün ve Güç Seçenekleri

Ürün Adı	Işık Rengi	Voltaj (V)	Güç (W)	Işık Akısı (lm)	Ağırlık (kg)
CG103	WW-NW-CW	220-240V AC	4	440	0,7
CG103	RGB	7,5V DC	8	-	0,7

*Güç ve lümen değerleri lenssiz ürünlere soğuk beyaz (CW) için verilmiştir. İstenilen renge göre farklılık gösterebilir.

C Işık Rengi Seçenekleri

● WW: Sıcak Beyaz	3000K	● R: Kırmızı	625nm
● NW: Doğal Beyaz	4000K	● G: Yeşil	525nm
● CW: Soğuk Beyaz	6500K	● B: Mavi	465nm
● RGB		● A: Amber	590nm

*Opsiyonel olarak farklı renklerde yapılabilir.

O Lens Seçenekleri



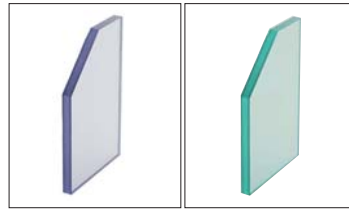
XN: Ekstra Dar Açılı

N: Dar Açılı

W: Geniş Açılı

XW: Lensiz


U Üst Parça Seçenekleri



03: Polikarbon armatür camı

04: Temperli armatür camı

M Montaj Seçenekleri



13: Kazıklı Montaj

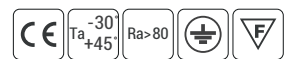
14: Vidalı Montaj

15: Kelepçeli Montaj



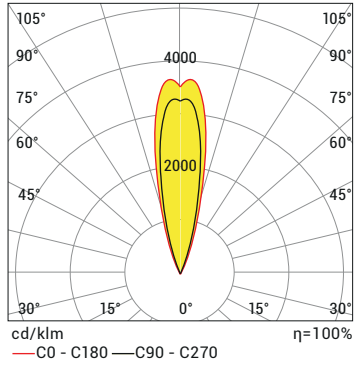
Sipariş Kodu

P . W . C . O . U . M



Ürün Diyagramları

Polar Diyagramı



Koni Diyagramı

H (mt)	Ø (m)	E _{max} (lx)
3,0	1,47	177
2,5	1,23	255
2,0	0,98	398
1,5	0,74	707
1,0	0,49	1591
0,5	0,25	6365

CG1 3 LED CW 25D 4W 220VAC 50HZ IP67

Kontrol Sistemi Seçenekleri

Renk Tipi	PWM	INV PWM	DMX	DALI *	0-10V DC*	TRIAC
WW-NW-CW	•			•	•	
R,G,B,A	•			•	•	
RGB	•					
RGBA/W						
RGB DMX						
WHITE DMX						

* DALI ve 0-10V yalnız DC girişlerde uygulanabilir

Ürün Kodu	Voltaj (V DC)	Kontrol Sistemi	Kablo Damar Sayısı		
			Mono	RGB	RGB W/A
CG103	7,5	PWM	-	4x	-
	12	PWM	2x	-	-
	12-24	ON/OFF	2x	-	-
	12-24	INV-PVM	3x	-	-



Maxx Royal Otel, Antalya