

- Хромированный фланец 316L
- Электростатическая порошковая окраска, катафорезный катафорез алюминиевый корпус для инъекций
- Поликарбонат 8 мм или закаленное стекло для светильников
- Соединитель из нержавеющей стали
- Подводный кабельный соединитель
- Резиновый кабель H07RNF

## P W ВАРИАНТЫ ИЗДЕЛИЙ И МОЩНОСТИ

Наименование товара	Цвет света	Рабочее напряжение (В)	Мощность (Вт)	Световой поток (лм)	Вес (кг)
CG103	WW-NW-CW	220-240V AC	4	440	0,7
CG103	RGB	7,5V DC	8	-	0,7

\* Значения мощности и люмена основаны на безлизовом продукте с холодным белым (CW) светодиодом. Он может варьироваться в зависимости от желаемого цвета.

## C ВАРИАНТЫ ЦВЕТА СВЕТА


● WW: Теплый белый	3000K	● R: Red	625nm
● NW: Естественный белый	4000K	● G: Green	525nm
● CW: Холодный белый	6500K	● B: Blue	465nm
● RGB		● A: Amber	590nm

## O Опции линз



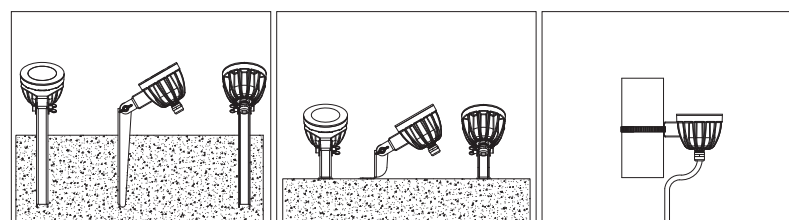
**XN:** Очень низкий угол  
**N:** Узкий угол  
**W:** Широкий угол  
**XW:** Без линз

## U Варианты верхней части



**03:** Стекло из поликарбоната  
**04:** Закаленное стекло

## M Варианты монтажа



**13:** Крепление на стойку  
**14:** Винтовое крепление  
**15:** Зажимное крепление



Код заказа

P . W . C . O . U . M



## ДИАГРАММЫ ПРОДУКТА

Полярная диаграмма

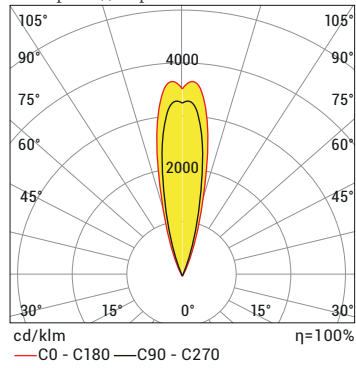


Диаграмма конуса

H (m)	Ø (m)	E <sub>max</sub> (lx)
3,0	1,47	177
2,5	1,23	255
2,0	0,98	398
1,5	0,74	707
1,0	0,49	1591
0,5	0,25	6365

CG1 3 LED CW 25D 4W 220VAC 50HZ IP67

## ОПЦИИ СИСТЕМЫ УПРАВЛЕНИЯ

	Color Type	PWM	INV PWM	DMX	DALI *	0-10V DC*	TRIAC
WW-NW-CW		•			•	•	
R,G,B,A		•			•	•	
RGB		•					
RGBA/W							
RGB DMX							
WHITE DMX							

\* DALI и 0-10 V применимы только для входа постоянного тока

Код продукта	Напряжение (В DC)	Системы контроля	Кол-во сердечников кабеля		
			Mono	RGB	RGB W/A
CG103	7,5	PWM	-	4x	-
	12	PWM	2x	-	-
	12-24	ON/OFF	2x	-	-
	12-24	INV-PVM	3x	-	-



Maxx Royal Hotel, Анталья