

- Корпус из анодированного алюминия толщиной минимум 20 микрон.
- Класс IP с полимерным покрытием.
- Белая поверхность с полимерным покрытием, однородная светоотдача.
- Разъем IP67
- Стандартно выпускается в размерах 40 см, 80 см, 120 см, 160 см и 200 см.

## P W ВАРИАНТЫ ИЗДЕЛИЙ И МОЩНОСТИ

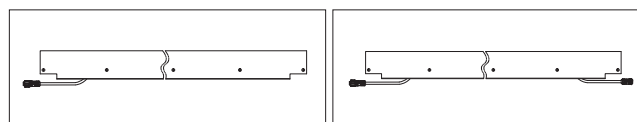
Наименование товара	Цвет света	Рабочее напряжение(В)	Мощность (Вт)	Световой поток (лм)	Вес (кг)
CFU23-M100	WW-NW-CW	24V DC	18	450	2,6
CFU23-M100	WW-NW-CW	24V DC	4,8	120	2,6
CFU23-M100	WW-NW-CW	24V DC	14,4	360	2,6
CFU23-M100	WW-NW-CW	24V DC	7,2	180	2,6
CFU23-M100	WW-NW-CW	24V DC	14,4	360	2,6
CFU23-M100	RGB	24V DC	10,8	-	2,6
CFU23-M100	RGB	24V DC	14,4	-	2,6
CFU23-M100	RGB DMX	24V DC	8,4	5pixel/m	2,6
CFU23-M100	RGB DMX	24V DC	12,6	7pixel/m	2,6

\*Значения мощности и люмена приведены для «холодного белого (CW) светодиода».

## C ВАРИАНТЫ ЦВЕТА СВЕТА

● <b>WW:</b> Теплый белый	3000K	● <b>R:</b> Красный	625nm	● RGB
● <b>NW:</b> Естественный белый	4000K	● <b>G:</b> Зелёный	525nm	● RGBW
● <b>CW:</b> Холодный белый	6500K	● <b>B:</b> Синий	465nm	● RGBW
		● <b>A:</b> Амбра	590nm	● RGBA

## K ВАРИАНТЫ НАПРАВЛЕНИЯ ВВОДА КАБЕЛЯ



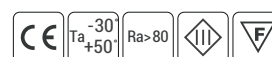
01: Односторонний вход

03: Двухсторонний вход и выход



КОД ЗАКАЗА

P . W . C . K



## ДИАГРАММЫ ПРОДУКТА

Полярная диаграмма

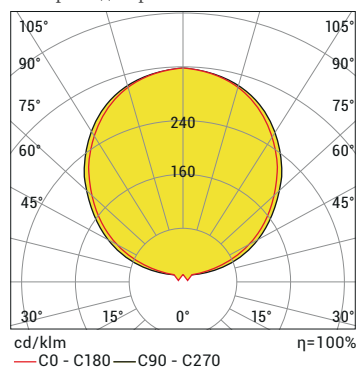



Диаграмма конуса

H (m)	Ø (m)	E <sub>max</sub> (lx)
3.0	9,91	21
1.5	8,26	31
2.0	6,60	48
1.5	4,95	85
1.0	3,30	192
0.5	1,65	767

CFU 23 60LED CW 120D 24W 24V DC IP67

## ОПЦИИ СИСТЕМЫ УПРАВЛЕНИЯ

Вид цвета	PWM	INV PWM	DMX	DALI	0-10V DC	TRIAC
WW-NW-CW	•			•	•	
R,G,B,A	•			•	•	
RGB	•					
RGBA/W	•					
RGB DMX			•			
WHITE DMX			•			



Fiberli Производственный Объект Анталия.