

- 20 mikron eloksalı alüminyum ekstrüzyon gövde
- Polimer kaplama ile yükseltilmiş IP sınıfı
- Beyaz polimer kaplamalı, homojen ışık çıkışlı üst yüzey
- IP67 dişi-erkek çıkışlı konektör
- Standart olarak 40cm, 80cm, 120cm, 160cm ve 200cm ölçülerinde üretilir.

P W Ürün ve Güç Seçenekleri

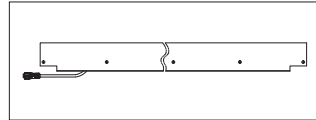
| Ürün Adı | Işık Rengi | Voltaj (V) | Güç (W) | Işık Akısı (lm) | Ağırlık (kg) |
|-------------|------------|-------------|---------|-----------------|--------------|
| CFU100-M100 | WW-NW-CW | 220-240V AC | 14 | 1.100 | 7,5 |
| CFU100-M100 | WW-NW-CW | 24V DC | 14 | 1.100 | 7,5 |
| CFU100-M100 | RGB | 24V DC | 24 | - | 7,5 |

*Güç ve lümen değerleri soğuk beyaz (CW) için verilmiştir.

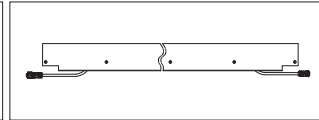
C Işık Rengi Seçenekleri

| | | | |
|-------------------|-------|--------------|-------|
| ● WW: Sıcak Beyaz | 3000K | ● R: Kırmızı | 625nm |
| ● NW: Doğal Beyaz | 4000K | ● G: Yeşil | 525nm |
| ● CW: Soğuk Beyaz | 6500K | ● B: Mavi | 465nm |
| ● RGB | | ● A: Amber | 590nm |

K Kablo Giriş Yönü Seçenekleri



01: Tek yönden giriş

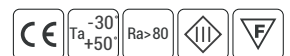


03: Çift yönden giriş-çıkış



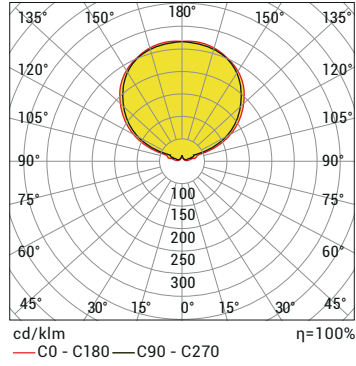
Sipariş Kodu

P . W . C . K



Ürün Diyagramları

Polar Diyagramı



Koni Diyagramı


| H (mt) | Ø (m) | E _{max} (lx) |
|--------|-------|-----------------------|
| 3.0 | 12.30 | 24 |
| 1.5 | 10.25 | 34 |
| 2.0 | 8.20 | 53 |
| 1.5 | 6.15 | 94 |
| 1.0 | 4.10 | 212 |
| 0.5 | 2.05 | 847 |

CFU100 90LED NW 21,5W 220V DC IP67

Kontrol Sistemi Seçenekleri

| Renk Tipi | PWM | INV PWM | DMX | DALI * | 0-10V DC* | TRIAC |
|-----------|-----|---------|-----|--------|-----------|-------|
| WW-NW-CW | • | | | • | • | |
| R,G,B,A | • | | | • | • | |
| RGB | • | | | | | |
| RGBA/W | | | | | | |
| RGB DMX | | | • | | | |
| WHITE DMX | | | • | | | |

*Only for 24V DC



İran Mall, İran