

- Благодаря технологии Balanced HV не требуется обратной связи и обеспечивается простота планирования проекта и экономия времени.
- Оригинальные цвета во всем проекте благодаря технологии True Color.
- Устойчивость ко всем суровым условиям благодаря системе Lock & Light и конструкции разъёмного соединения.

P W ВАРИАНТЫ ИЗДЕЛИЙ И МОЩНОСТИ

Наименование товара	Цвет света	Рабочее напряжение (V)	Мощность (W)	Световой поток (лм)	Количество светодиодов LED/M (Т)	Выбор пикселей (Px)	Длина (L) (мм)
C-LINE-28-MONO	WW-NW-CW	48V DC	1,4	91	-	-	205
C-LINE-28-MONO	WW-NW-CW	48V DC	4,2	273	-	-	605
C-LINE-28-MONO	WW-NW-CW	48V DC	8,4	546	-	-	1205
C-LINE-28-RGB	RGB	48V DC	1,4	-	30	1	205
C-LINE-28-RGB	RGB	48V DC	1,4	-	60	2	205
C-LINE-28-RGB	RGB	48V DC	4,2	-	30	3	605
C-LINE-28-RGB	RGB	48V DC	4,2	-	60	6	605
C-LINE-28-RGB	RGB	48V DC	8,4	-	30	6	1205
C-LINE-28-RGB	RGB	48V DC	8,4	-	60	12	1205
C-LINE-28-RGBW	RGBW	48V DC	1,8	-	30	1	205
C-LINE-28-RGBW	RGBW	48V DC	1,8	-	60	2	205
C-LINE-28-RGBW	RGBW	48V DC	5,4	-	30	3	605
C-LINE-28-RGBW	RGBW	48V DC	5,4	-	60	6	605
C-LINE-28-RGBW	RGBW	48V DC	10,8	-	30	6	1205
C-LINE-28-RGBW	RGBW	48V DC	10,8	-	60	12	1205


*Значения мощности и светового потока указаны для «холодного белого (CW) светодиода».

C ВАРИАНТЫ ЦВЕТА СВЕТА

● CW: Холодный белый 6500K	● ● ● RGB
● NW: Естественный белый 4000K	● ● ● RGBW
● WW: Теплый белый 3000K	

*По желанию может быть изготовлен в другом цвете.

U Варианты верхней крышки



Плоская крышка

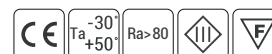
Овальная крышка

Выпуклая крышка



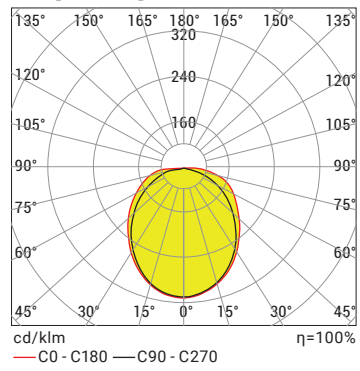
КОД ЗАКАЗА

P . W . C . U . M

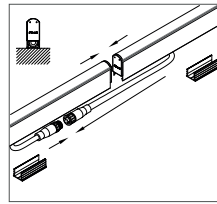


ДИАГРАММЫ ПРОДУКТА




Полярная диаграмма



M ВАРИАНТЫ МОНТАЖА



ВАРИАНТЫ СИСТЕМЫ УПРАВЛЕНИЯ

Цвет света	PWM	DMX
WW-NW-CW 	•	
RGB 		•
RGBA/W 		•

