

- Elektrostatik toz boya veya eloksallı alüminyum gövde
- 4mm temperli cam
- Yüksek koruma seviyesine sahip silikon conta
- Alüminyum enjeksiyon döküm kapak
- Paslanmaz bağlantı parçaları ve klipsler
- Elektrostatik boyalı alüminyum enjeksiyon montajı ayağı (dikey-yatay açılı olarak ayarlanabilir)
- 6kv/10kv yıldırım koruma devresi
- NEMA Soket Altyapısı
- Tüm yol koşullarına uygun ışık dağıtımı
- Armatür direk tipleri için uygun güç ve açışeçenekleri

P W Ürün ve Güç Seçenekleri

Ürün Adı	Işık Rengi	Voltaj (V)	Güç (W)	Işık Akısı (lm)	Ağırlık (kg)
AYDAN9	WW-NW-CW	220-240V AC	60	7.200	4,4
AYDAN9	WW-NW-CW	220-240V AC	83	9.960	4,4

*Güç ve lümen değerleri soğuk beyaz (CW) için verilmiştir.

C Işık Rengi Seçenekleri

● WW: Sıcak Beyaz	3000K
● NW: Doğal Beyaz	4000K
● CW: Soğuk Beyaz	6500K

*Opsiyonel olarak farklı renklerde yapılabilir.

S Sürücü Seçenekleri

- 01 Standart Driver
- 06 DALI Driver
- 27 Programlanabilir LED Driver

O Lens Seçenekleri



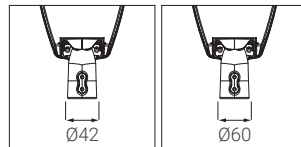
XW: Lenssiz ME3: 90°x120° ME2 PRO: 90°x150°

G Gövde Rengi Seçenekleri



RAL9005 RAL9007 RAL9016

M Montaj Seçenekleri

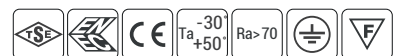


MK42: Ø42 MK60: Ø60



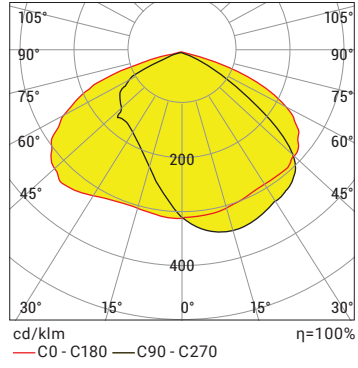
Sipariş Kodu

P . W . C . S . O . G . M



Ürün Diyagramları

Polar Diyagramı



Kontrol Sistemi Seçenekleri

Renk Tipi	PWM	INV PWM	DMX	DALI	0-10V DC	TRIAC
WW-NW-CW				•	•	
R,G,B,A						
RGB						
RGBA/W						
RGB DMX						
WHITE DMX						



Salaris Mall, Rusya