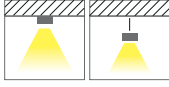
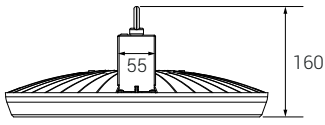
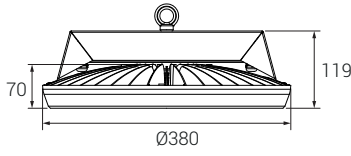


IP
65

IK 08



- Elektrostatik boyalı alüminyum enjeksiyon gövde
- Yüksek verimli grup lens
- Opsiyonel paslanmaz çelik montaj klipsi
- Opsiyonel paslanmaz Busbar montaj aparatı

P W Ürün ve Güç Seçenekleri

Ürün Adı	Işık Rengi	Voltaj (V)	Güç (W)	Işık Akısı (lm)	Ağırlık (kg)
AY380-TECO	WW-NW-CW	220-240V AC	60	7.800	3,5
AY380-TECO	WW-NW-CW	220-240V AC	80	10.400	3,5
AY380-TECO	WW-NW-CW	220-240V AC	100	13.000	3,6

*Güç ve lümen değerleri soğuk beyaz (CW) için verilmiştir.

C Işık Rengi Seçenekleri

● WW: Sıcak Beyaz	3000K
● NW: Doğal Beyaz	4000K
● CW: Soğuk Beyaz	6500K

*Opsiyonel olarak farklı renklerde yapılabilir.

S Sürücü Seçenekleri

- 01 Standart Driver
- 06 DALI Driver


O Lens Seçenekleri



M: Orta
Açılı

W: Geniş
Açılı

G Gövde Rengi Seçenekleri



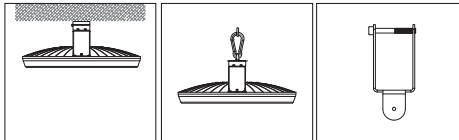
J Bağlantı Seçenekleri



01: Kablolu

02: IP Soketli

M Montaj Seçenekleri



M01: Sıva üstü
Montaj

M02: Sarkıt
Montaj

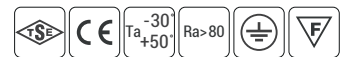
M03: Busbar
Montaj Aparatı

*M02 kodlu seçeneğe halat dahil değildir.



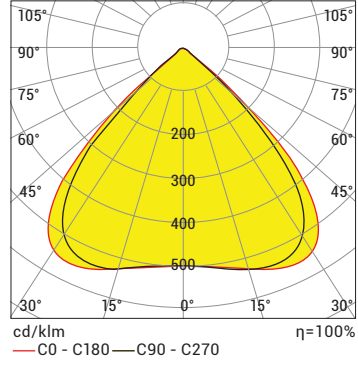
Sipariş Kodu

P . W . C . S . O . G . J . M



Ürün Diyagramları

Polar Diyagramı



Koni Diyagramı

H (mt)	Ø (m)	E _{max} (lx)
0.5	1.12	19186
1.0	2.24	4796
1.5	3.36	2132
2.0	4.47	1199
2.5	5.59	767
3.0	6.71	533

AY380-TECO CW50 90D 80W 220VAC IP65

Kontrol Sistemi Seçenekleri

Renk Tipi	PWM	INV PWM	DMX	DALI	0-10V DC	TRIAC
WW-NW-CW				•	•	
R,G,B,A						
RGB						
RGBA/W						
RGB DMX						
WHITE DMX						

