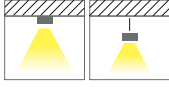
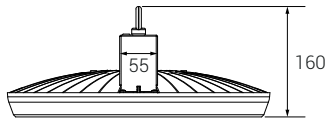
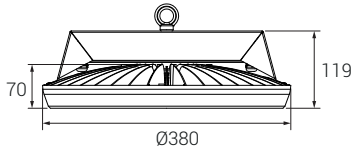


IP  
65

IK 08



- Elektrostatik boyalı alüminyum enjeksiyon gövde
- Yüksek verimli grup lens
- 165 lm/W a varan verimlilik
- Opsiyonel paslanmaz çelik montaj klipsi
- Opsiyonel paslanmaz Busbar montaj aparatı

## P W Ürün ve Güç Seçenekleri

Ürün Adı	Işık Rengi	Voltaj (V)	Güç (W)	Işık Akısı (lm)	Ağırlık (kg)
AY380-PRO	WW-NW-CW	220-240V AC	100	16.000	3,6
AY380-PRO	WW-NW-CW	220-240V AC	120	20.000	3,7
AY380-PRO	WW-NW-CW	220-240V AC	150	24.000	3,7
AY380-PRO	WW-NW-CW	220-240V AC	180	27.000	3,9

\*Güç ve lümen değerleri soğuk beyaz (CW) için verilmiştir.

## C Işık Rengi Seçenekleri

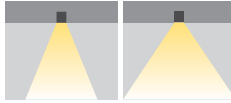
● WW: Sıcak Beyaz	3000K
● NW: Doğal Beyaz	4000K
● CW: Soğuk Beyaz	6500K

\*Opsiyonel olarak farklı renklerde yapılabilir.

## S Sürücü Seçenekleri

- 01 Standart Driver
- 06 DALI Driver

## O Lens Seçenekleri



M: Orta  
Açılı

W: Geniş  
Açılı

## G Gövde Rengi Seçenekleri



RAL9005

RAL9007

RAL9016

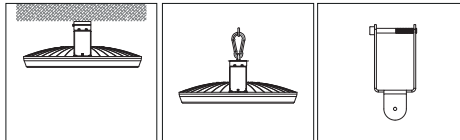
## J Bağlantı Seçenekleri



01: Kablolu

02: IP Soketli

## M Montaj Seçenekleri



M01: Sıva üstü  
Montaj

M02: Sarkit  
Montaj

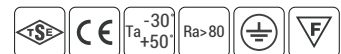
M03: Busbar  
Montaj Aparatı

\*M02 kodlu seçeneğe halat dahil değildir.



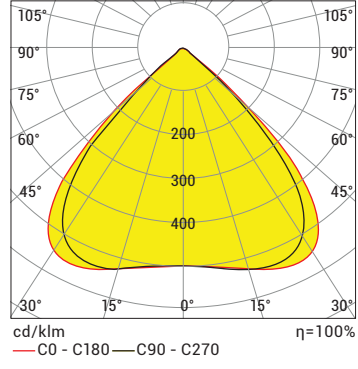
Sipariş Kodu

P . W . C . S . O . G . J . M



## Ürün Diyagramları

Polar Diyagramı




Koni Diyagramı

H (mt)	Ø (m)	Emax (lx)
0.5	1.04	44295
1.0	2.07	11074
1.5	3.11	4922
2.0	4.14	2768
2.5	5.18	1772
3.0	6.21	1230

AY380 CW50 90D 150W 220VAC IP65

## Kontrol Sistemi Seçenekleri

Renk Tipi	PWM	INV PWM	DMX	DALI	0-10V DC	TRIAC
WW-NW-CW				•	•	
R,G,B,A						
RGB						
RGBA/W						
RGB DMX						
WHITE DMX						



Alümen Yapı Sistemleri, Antalya