

- Krom kaplamalı veya beyaz PC spot çerçeve
- 316L pres krom veya alüminyum gövde
- Korozyona dayanıklı çift katmanlı elektrostatik toz boyalı gövde
- Polikarbon armatür camı
- 316L paslanmaz bağlantı parçaları
- Alternatif veya doğru akım ile çalışır
- Su altı konnektörü
- H07RNF kauçuk kablo

P W Ürün ve Güç Seçenekleri

Ürün Adı	Işık Rengi	Voltaj (V)	Güç (W)	Işık Akısı (lm)	Ağırlık ** (kg)
AC5N18	WW-NW-CW	12-24V DC	21	2.100	0,8-1,7
AC5N18	WW-NW-CW	12-24V DC	32	3.200	0,8-1,7
AC5N18	WW-NW-CW	12-24V DC	46	4.800	0,8-1,7
AC5N18***	RGB	24V DC	26	-	0,8-1,7
AC5N18***	RGB	24V DC	36	-	0,8-1,7

*Güç ve lümen değerleri lenssiz ürünlerde soğuk beyaz (CW) için verilmiştir. İstenilen renge göre farklılık gösterebilir.
 **Ürün ağırlıkları, krom ve alüminyum seçeneklere göre verilmiştir.
 ***RGB ürünleri 12-24 V DC yapılabilir ve güç değerleri farklılık gösterebilir.

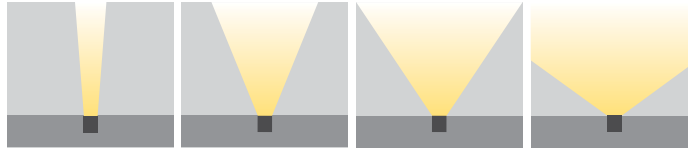
C Işık Rengi Seçenekleri

● WW: Sıcak Beyaz	3000K	● R: Kırmızı	625nm
● NW: Doğal Beyaz	4000K	● G: Yeşil	525nm
● CW: Soğuk Beyaz	6500K	● B: Mavi	465nm
		● A: Amber	590nm

S Sürücü Seçenekleri

- 01 Standart (ON/OFF)
- 02 PWM-DIM
- 03 Invert PWM-DIM

O Lens Seçenekleri



N: Ekstra Dar Açılı

M: Orta Açılı

W: Geniş Açılı

XW: Lenssiz

B Gövde Seçenekleri



09: Alüminyum gövde - IP67

10: Krom gövde - IP68

*Bu ürünün alüminyum ve krom seçenekleri su altında kullanılmıdır. Kullanmadan önce ürünün montaj talimatını okuyunuz.

K Kablo Giriş Yönü Seçenekleri

Krom Gövde



08: Merkezden tek giriş

Alüminyum Gövde



09: Ayak altından tek giriş



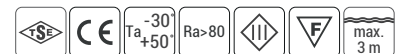
10: Kapaktan giri-çıkış

*Su altında kablo eki yapılacaksa su altı ek mufu kullanılmalıdır.



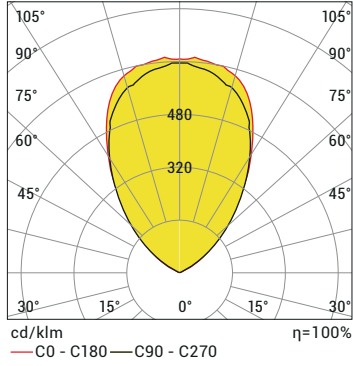
Sipariş Kodu

P . W . C . S . O . B . K . U



Ürün Diyagramları

Polar Diyagramı



Koni Diyagramı

H (mt)	Ø (m)	E _{max} (lx)
3.0	4,62	148
2.5	3,85	213
2.0	3,08	332
1.5	2,31	591
1.0	1,54	1330
0.5	0,77	5319

AC5N 18LED CW 60D 20W 12-24V DC IP67

U Üst Parça Seçenekleri

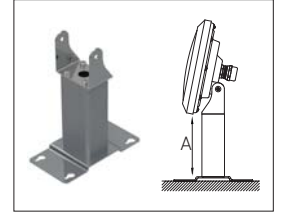


15: Krom kaplama spot aynası

16: Beyaz plastik spot aynası

Montaj Aksesuarları

Ayak uzatma parçası



34: A=5cm
35: A=10cm
36: A=20cm

Kontrol Sistemi Seçenekleri

Renk Tipi	PWM	INV PWM	DMX	DALI	0-10V DC	TRIAC
WW-NW-CW	•	•		•	•	
R,G,B,A	•	•		•	•	
RGB	•	•				
RGBA/W						
RGB DMX			•			
WHITE DMX			•			

Ürün Kodu	Voltaj (V DC)	Kontrol Sistemi	Kablo Damar Sayısı		
			Mono	RGB	RGB W/A
AC5N18	24	PWM	2x	4x	-
	12-24	ON/OFF	2x	-	-
	12-24	INV-PVM	3x	5x	-



Aydın Belediyesi Süs Havuzu, Aydın