

- 316L krom gövde
- 316L paslanmaz bağlantı parçaları
- Polikarbon armatür camı
- Alternatif veya doğru akım ile çalışır
- Su altı konnektörü
- H07RNF kauçuk kablo
- Plastik enjeksiyon montaj kasası (opsiyonel)

P W Ürün ve Güç Seçenekleri

Ürün Adı	Işık Rengi	Voltaj (V)	Güç (W)	Işık Akısı (lm)	Ağırlık (kg)
AC5K18	WW-NW-CW	12-24V DC	21	2100	1,4
AC5K18	WW-NW-CW	12-24V DC	32	3200	1,4
AC5K18	WW-NW-CW	12-24V DC	45	4800	1,4
AC5K18**	RGB	24V DC	26	-	1,4
AC5K18**	RGB	24V DC	36	-	1,4

*Güç ve lümen değerleri lenssiz ürünlerde soğuk beyaz (CW) için verilmiştir. İstenilen renge göre farklılık gösterebilir.
**RGB ürünleri 12-24 V DC yapılabilir ve güç değerleri farklılık gösterebilir.

C Işık Rengi Seçenekleri

● WW: Sıcak Beyaz 3000K	● R: Kırmızı 625nm
● NW: Doğal Beyaz 4000K	● G: Yeşil 525nm
● CW: Soğuk Beyaz 6500K	● B: Mavi 465nm
● RGB	● A: Amber 590nm

S Sürücü Seçenekleri

- 01 Standart (ON/OFF)
- 02 PWM-DIM
- 03 Invert PWM-DIM

O Lens Seçenekleri



N: Ekstra Dar Açılı

N: Dar Açılı

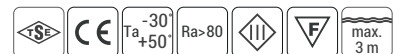
M: Orta Açılı

XW: Lenssiz



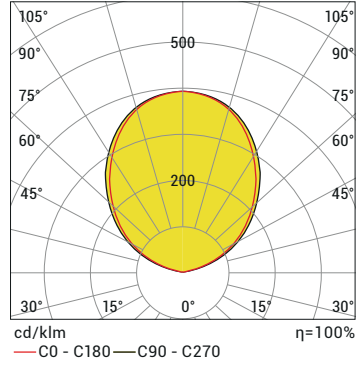
Sipariş Kodu

P . W . C . S . O



Ürün Diyagramları

Polar Diyagramı



Koni Diyagramı

H (mt)	Ø (m)	E _{max} (lx)
3.0	1,88	1452
2.5	1,57	2090
2.0	1,25	3266
1.5	0,94	5806
1.0	0,53	13064
0.5	0,31	52254

AC5K 18LED CW 45W 12-24V DC IP68

Aksesuarlar




34600946: Montaj Kutusu

Kontrol Sistemi Seçenekleri

Renk Tipi	PWM	INV PWM	DMX	DALI	0-10V DC	TRIAC
WW-NW-CW	•	•		•	•	
R,G,B,A	•	•		•	•	
RGB	•	•				
RGBA/W						
RGB DMX			•			
WHITE DMX			•			

Ürün Kodu	Voltaj (V DC)	Kontrol Sistemi	Kablo Damar Sayısı		
			Mono	RGB	RGB W/A
AC5K09	24	PWM	2x	4x	-
	12-24	ON/OFF	2x	-	-
	12-24	INV-PVM	3x	5x	-



Bademlik, Eskişehir